

### วัตถุประสงค์

- ◆ เพื่อให้ User ได้รับอีกทางเลือกหนึ่งในการเรียนรู้เพิ่มเติมในหัวข้อต่างๆ ที่เกี่ยวกับ Amadeus ผ่าน Internet และเป็นการเรียนรู้ด้วยตนเอง
- ◆ เพื่ออำนวยความสะดวกในการเรียนรู้ตามวันและเวลาที่ต้องการ
- ◆ เพื่อเป็นการเพิ่มพูนความรู้และทดสอบความสามารถในการปฏิบัติงานของ User
- ◆ เพื่อเป็นแหล่งความรู้ในบางเรื่องที่ไม่ได้บรรจุไว้ในบทเรียนปกติ

### ลักษณะของการเรียนรู้ผ่าน ALC V2

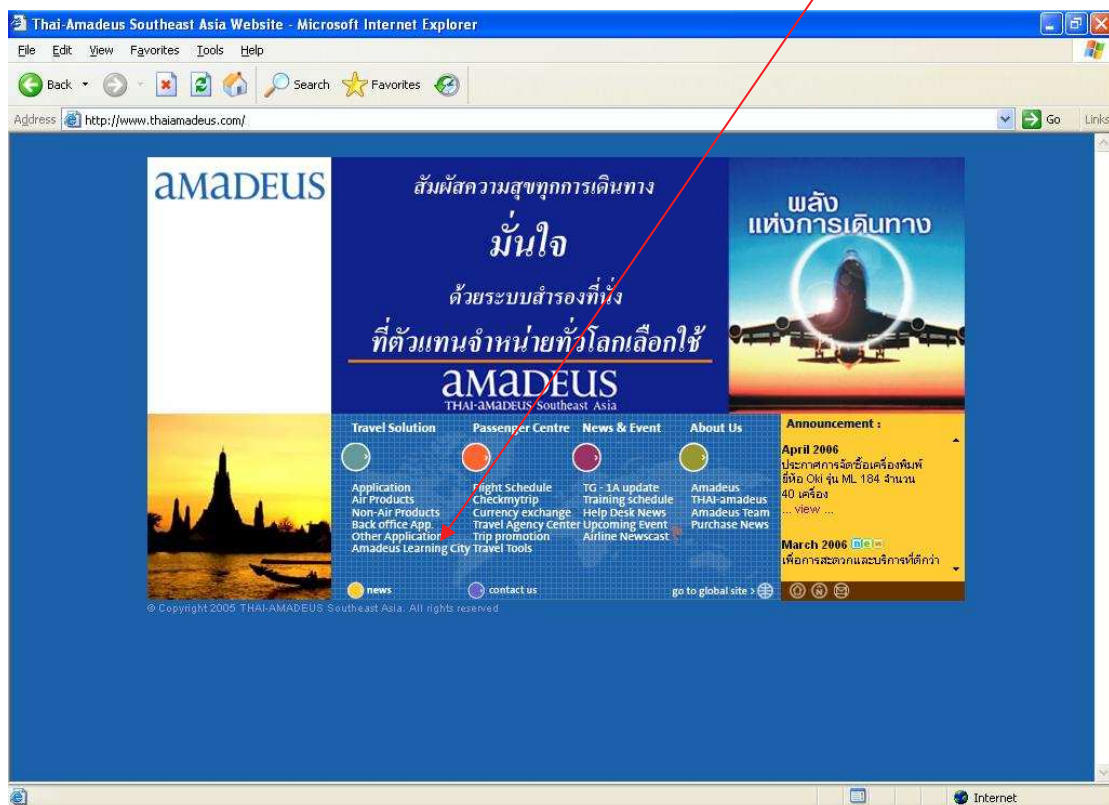
- ◆ เป็นการเรียนรู้ผ่าน Web Site ของ ALC และเป็นการเรียนรู้และค้นคว้าด้วยตนเอง
- ◆ การใช้งานแต่ละบทเรียนมีอยู่ในคำอธิบายตอนต้นของแต่ละบทเรียน
- ◆ ผู้เรียนต้องทำความเข้าใจเกี่ยวกับการเรียนด้วยตนเองเพื่อให้เกิดความชำนาญด้วยตัวเองในการเรียนรู้บทเรียนต่างๆ
- ◆ บทเรียนเบื้องต้น (3 บทเรียนแรก) ถึงแม้ว่าเนื้อหาจะไม่ตรงกับวัตถุประสงค์ของผู้เรียน แต่วิธีการในการใช้งานในบทเรียนนี้จะเป็นพื้นฐานในการเรียนรู้และพื้นฐานในการ**ใช้งาน ALC ของบทเรียนอื่นๆ** ตามแบบฉบับของ Self-Learning
- ◆ ผู้เรียนจะต้องผ่านการใช้งานบทเรียนเบื้องต้นทั้ง 3 บทเรียน ก่อนที่จะเริ่มในบทเรียนที่ต้องการมิฉะนั้นจะ**ไม่เข้าใจถึงวิธีการเรียนในบทเรียนอื่นๆ**
- ◆ บทเรียนใน ALC จะมี 2 ลักษณะคือ
  1. เป็นบทเรียนในรูปแบบ Presentation ไม่มีคำตอบใดๆ ของผู้เรียนกับระบบ
  2. เป็นบทเรียนในรูปแบบของการเรียนรู้และตอบคำถาม
- ◆ ผู้เรียนสามารถ Login เข้ามาเรียนและ Logoff ได้ทุกเวลาที่ต้องการ
- ◆ พึงระลึกไว้เสมอว่า Self-Learning เป็นการเรียนรู้และสร้างความคุ้นเคยในวิธีการเรียนรู้ด้วยตนเองไม่มีคู่มือแนะนำใดๆ ที่จะดีไปกว่าการสร้าง ความคุ้นเคยในการใช้งานได้ดีเท่ากับตัวผู้ใช้งานลงมือปฏิบัติด้วยตัวเอง

## วิธีการลงทะเบียน

ผู้ใช้งานต้องลงทะเบียนเพื่อกำหนด Username และ Password ด้วยตนเองก่อนการใช้งานจริง ซึ่งสามารถลงทะเบียนได้ที่ URL ต่อไปนี้

<http://www.alc.amadeus.com/ilearn/en/learner/jsp/NMCSelfReg.jsp?siteid=26087&site=tg1aschool>

หรือสามารถหารายละเอียดได้ที่ [www.thaiamadeus.com](http://www.thaiamadeus.com) ในหัวข้อ Travel Solution  
เรื่อง Amadeus Learning City

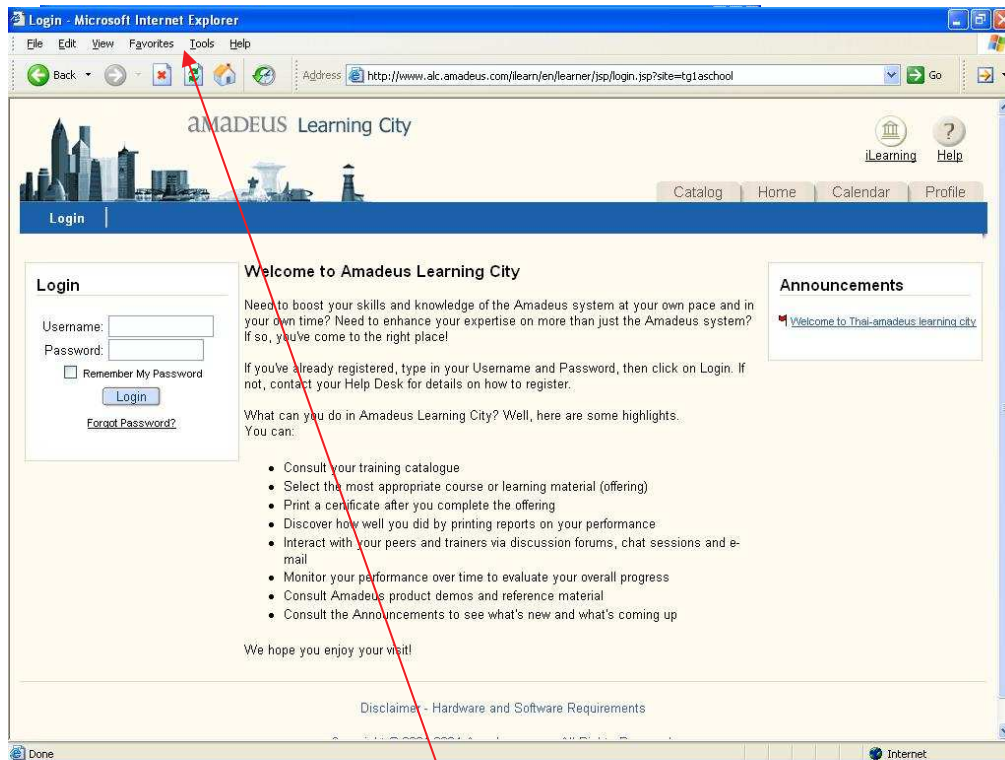


เมื่อเข้าไปที่หน้าแรกของการลงทะเบียน กรุณาใส่ข้อความต่างๆ ให้ครบถ้วนและกดปุ่ม Submit เพื่อเข้าไปยัง ALC ในบทเรียนต่างๆ

เมื่อกรอกรายละเอียดเสร็จสิ้นและทำการ Submit แล้วจะปรากฏหน้าของ ALC ดังนี้

ให้ Click ที่ Logout เพื่อทำการ Save URL สำหรับเข้าใช้งานในคราวต่อไป

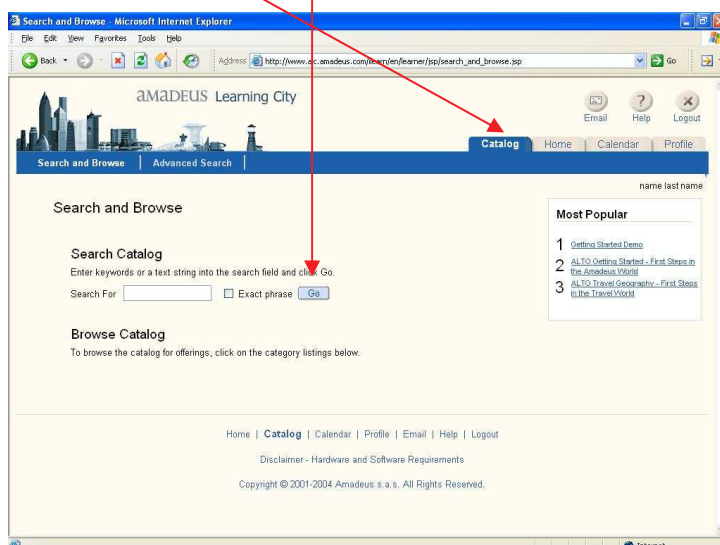
หลังจากที่ Logout จะได้หน้า Login สำหรับคราวต่อไปดังนี้



ให้ทำการ Save URL ด้วยการทำ **Favorites** Book Mark หรือ Add to favorites สำหรับการ login เพื่อใช้งานคราวต่อไป **มีฉะนั้นจะไม่สามารถ Login ได้อีก**

หลังจากนั้นให้ Login กลับเข้าไปด้วย Username และ Password ที่ได้กำหนดไว้สัก ครั้งหนึ่งเพื่อทำการเลือกสมัคร (Enroll) บทเรียนเบื้องต้น

Click ที่ **Catalog** และ **GO** เพื่อดูบทเรียน



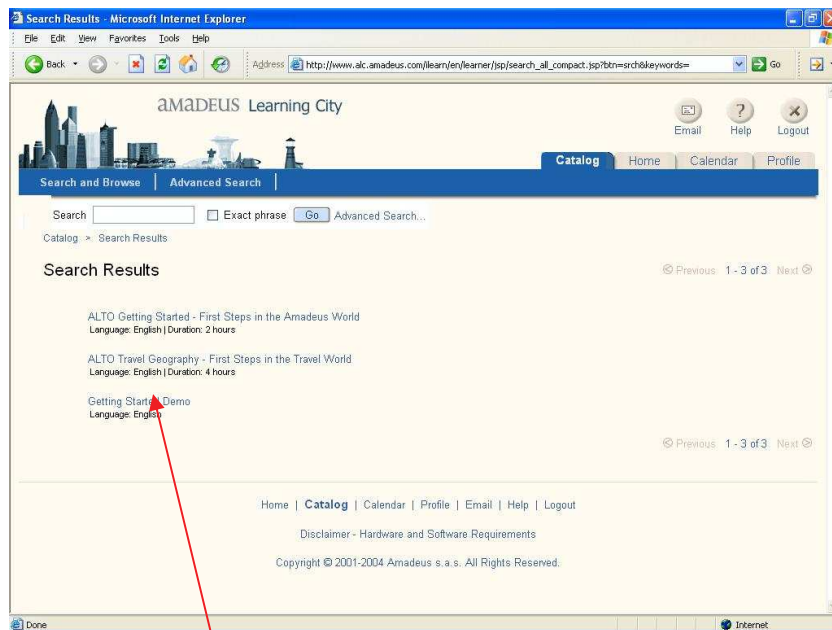
เริ่มสมัคร (Enroll) บทเรียนชุดแรก โดยเริ่มที่ละบทเรียน เรียงลำดับดังนี้

1. Getting Started Demo
2. ALTO Getting Started – First Steps in the Amadeus World  
2 hrs.
3. ALTO Travel Geography – First Steps in the Travel World  
4hrs.

หาก User ไม่ Enroll บทเรียนเบื้องต้น ทั้ง 3 บทเรียนนี้ User ก็ไม่สามารถเรียน  
บทเรียนอื่นๆ ได้เลย ระยะเวลาในการผ่านหัวข้อต่างๆ จะเป็นตัวกำหนดให้มีการเรียนใน  
บทเรียนต่อไปเข้ามาใน List (Catalog) ของบทเรียนที่สามารถเลือกเรียนได้

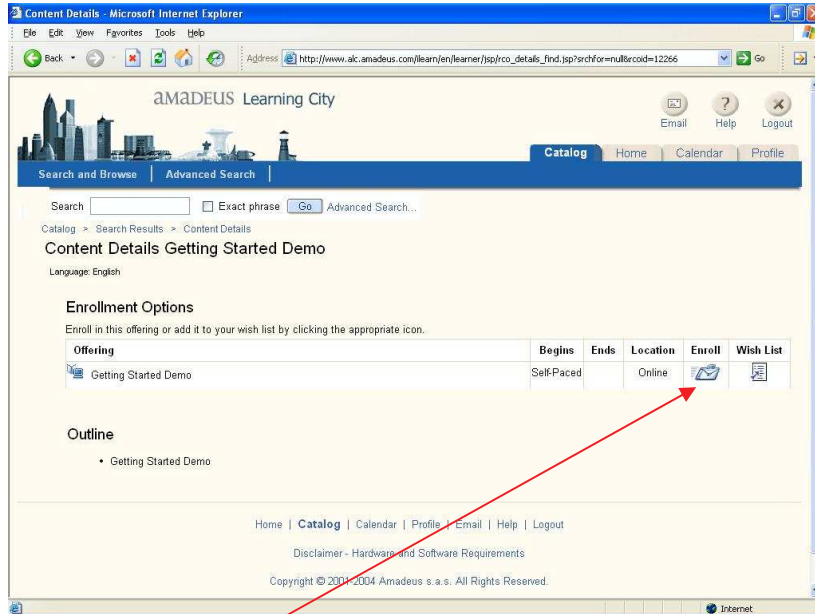
วัตถุประสงค์ของการเรียนบทเรียนทั้ง 3 นี้เพื่อให้ User ได้รู้จักวิธีการใช้งานและคุ้นเคย  
ในการเรียนในรูปแบบของ Self-Learning ซึ่งจะเกิดจากทักษะการใช้งานของ User เอง

วิธีการ Enroll แต่ละบทเรียน

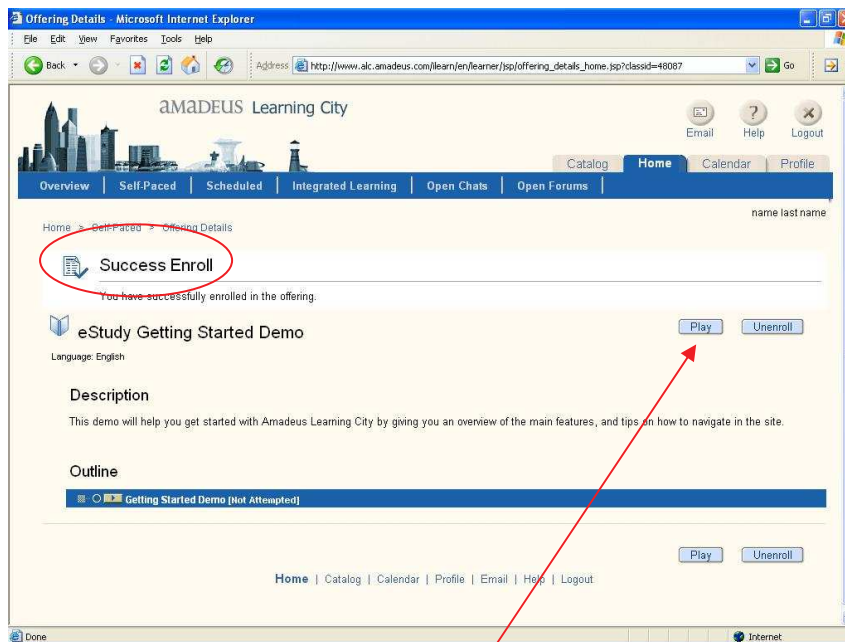


Click ที่ชื่อของบทเรียนที่ต้องการ และจะปรากฏหน้าต่าง Enroll ดังนี้

ในตัวอย่างต่อไปนี้เป็นการ Enroll บทเรียน Getting Started Demo



Click ที่ Enroll เพื่อเข้าสู่บทเรียน



เริ่มต้นบทเรียนด้วยการ Click ที่ **Play**

หากต้องการ Enroll บทเรียนอื่นๆ อีก ให้เริ่มต้นใหม่ที่ Catalog เพื่อเลือกบทเรียนและทำตามขั้นตอนเดียวกัน

## ข้อกำหนดในการเรียนรู้ด้วย ALC V2

เนื่องจาก ALC เป็นการเรียนรู้ด้วยตนเองผ่าน Internet เพื่อให้บรรลุวัตถุประสงค์และเพื่อให้การเรียนรู้เป็นไปอย่างมีประสิทธิภาพ User จะต้องปฏิบัติตามข้อกำหนดเหล่านี้

- ◆ User จะต้องลงทะเบียน และกำหนด Username และ Password ด้วยตนเอง
- ◆ User จะต้องผ่านบทเรียนหลังทั้ง 3บทเรียนเบื้องต้นก่อนที่จะได้รับบทเรียนเพิ่มเติมตามที่ต้องการ โดยมีระยะเวลา 3 สัปดาห์ สำหรับบทเรียนในชุดแรก หากไม่สามารถผ่านบทเรียนทั้ง 3บทเรียนได้ในระยะเวลา 3 สัปดาห์ Username และ Password จะถูกยกเลิก และต้องลงทะเบียนใหม่ ด้วย Username ใหม่ และเริ่มสมัครเรียนใหม่ตั้งแต่ต้น
- ◆ Username ที่หมดอายุแล้ว ไม่สามารถนำมาต่ออายุใหม่เพื่อใช้งานซ้ำ
- ◆ บทเรียนที่เรียนผ่านไปแล้วใน Username ใดๆ ไม่สามารถนำมารวมกับบทเรียนใน Username อื่นๆ
- ◆ เมื่อ User ผ่านบทเรียนชุดแรกภายในระยะเวลาที่กำหนดแล้ว ระบบจะเป็นผู้ส่งบทเรียนในชุดต่อไปให้พร้อมกับต่ออายุการใช้งานให้อีก โดยสังเกตได้จากการเข้าไปดูที่หัวข้อ Profile จะพบว่า วันหมดอายุถูกเลื่อนออกไป และสามารถดูบทเรียนที่เพิ่มเติมเข้ามาใหม่ที่ Tab Catalog
- ◆ User ที่ไม่ผ่านบทเรียนเบื้องต้นทั้ง 3บทเรียน จะไม่มีสิทธิได้รับบทเรียนเพิ่มเติม

## System requirement

- ◆ PC or Notebook ระบบปฏิบัติการ Windows XP
- ◆ Internet account ความเร็ว 256 Mb ขึ้นไป
- ◆ เวลาว่าง ครั้งละ 1-2 ชม. โดยที่ไม่มีสิ่งใดรบกวนสมาธิในการเรียน

End of document